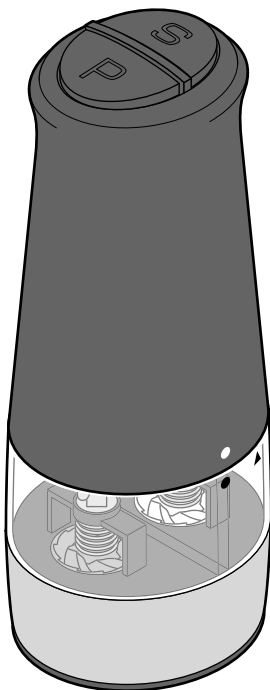


Tchibo

2-in-1: elektrische Salz-und-Pfeffer-Mühle



de Bedienungsanleitung

Tchibo GmbH D-22290 Hamburg · 132882AB6X6XIII · 2023-04

Sicherheitshinweise

Lesen Sie aufmerksam die Sicherheitshinweise und benutzen Sie den Artikel nur wie in dieser Anleitung beschrieben, damit es nicht versehentlich zu Verletzungen oder Schäden kommt.

Bewahren Sie diese Anleitung zum späteren Nachlesen auf. Bei Weitergabe des Artikels ist auch diese Anleitung mitzugeben.

Verwendungszweck

Die elektrische Salz- und Pfeffermühle ist zum Mahlen von Salzkristallen und Pfefferkörnern vorgesehen. Sie ist nicht geeignet zum Mahlen anderer Lebensmittel wie Kaffeebohnen, Nüsse o.Ä.

Sie ist für die im privaten Haushalt anfallenden Mengen konzipiert und für gewerbliche Zwecke nicht geeignet.

Gefahr für Kinder und Personen mit eingeschränkter Fähigkeit Geräte zu bedienen

- Dieses Gerät kann von Kindern ab 8 Jahren sowie von Personen mit eingeschränkten physischen, sensorischen oder geistigen Fähigkeiten oder Mangel an Erfahrung und/oder Wissen benutzt werden, wenn sie beaufsichtigt oder bezüglich des sicheren Gebrauchs des Gerätes unterwiesen wurden und die daraus resultierenden Gefahren verstehen. Kinder dürfen das Gerät nicht reinigen, es sei denn, sie sind über 8 Jahre alt und werden dabei beaufsichtigt. Das Gerät ist wartungsfrei.
- Batterien können bei Verschlucken lebensgefährlich sein. Wurde eine Batterie verschluckt, kann dies innerhalb von 2 Stunden zu schweren inneren Verätzungen und zum Tode führen. Bewahren Sie deshalb sowohl neue als auch verbrauchte Batterien und den Artikel für Kinder unerreikbaar auf. Wenn Sie vermuten, eine Batterie könnte verschluckt oder anderweitig in den Körper gelangt sein, nehmen Sie sofort medizinische Hilfe in Anspruch.
- Kinder dürfen nicht mit dem Gerät spielen. Halten Sie Kinder unter 8 Jahren von dem Gerät fern.

- Halten Sie Kinder von Verpackungsmaterial fern. Es besteht u.a. Erstickungsgefahr!

Verletzungsgefahren

- Sollte eine Batterie ausgelaufen sein, vermeiden Sie Kontakt mit Haut, Augen und Schleimhäuten. Spülen Sie ggf. die betroffenen Stellen mit Wasser und suchen Sie umgehend einen Arzt auf.

Gefahren durch Explosion/Brand

- Batterien dürfen nicht geladen, auseinandergenommen, in Feuer geworfen oder kurzgeschlossen werden.

Sachschäden

- Schalten Sie die Mühle nicht ohne Mahlgut ein, da sonst das Keramikmahlwerk Schaden nehmen kann.
- Achten Sie beim Einsetzen der Batterien auf die Polarität (+/-).
- Schützen Sie Batterien vor übermäßiger Wärme. Nehmen Sie die Batterien aus dem Artikel heraus, wenn diese erschöpft sind oder Sie den Artikel länger nicht benutzen. So vermeiden Sie Schäden, die durch Auslaufen entstehen können.
- Ersetzen Sie immer alle Batterien. Mischen Sie keine alten und neuen Batterien, verschiedene Batterie-Typen, -Marken oder welche mit unterschiedlicher Kapazität.
- Die Anschlussklemmen im Batteriefach dürfen nicht kurzgeschlossen werden.
- Reinigen Sie die Batterie- und Gerätekontakte bei Bedarf vor dem Einlegen. Überhitzungsgefahr!
- Tauchen Sie die Mühle bzw. Teile davon niemals in Wasser oder andere Flüssigkeiten ein.
- Verwenden Sie zum Reinigen keine scheuernden oder ätzenden Mittel bzw. harte Bürsten etc.

Technische Daten

Modell:	666 637
Batterien:	6x LR03(AAA)/1,5 V (ZnMnO ₂)
Umgebungs- temperatur:	+10 bis +40 °C
Made exclusively for:	Tchibo GmbH, Überseering 18, 22297 Hamburg, Germany www.tchibo.de

Im Zuge von Produktverbesserungen behalten wir uns technische und optische Veränderungen am Artikel vor.



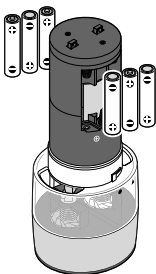
Inbetriebnahme

1. Gehäuse abnehmen



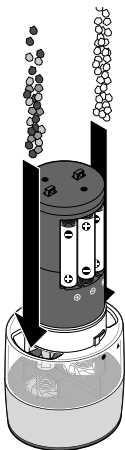
- ▷ Halten Sie mit einer Hand den Mahlgutbehälter fest. Drehen Sie mit der freien Hand das Gehäuse bis zum Anschlag gegen den Uhrzeigersinn und nehmen Sie es vom Mahlgutbehälter ab.

2. Batterien einlegen / entnehmen



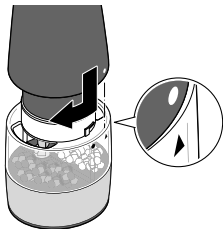
- ▷ Setzen Sie die Batterien wie abgebildet ein. Achten Sie auf die korrekte Polarität (+/-).
- ▷ Entnehmen Sie ggf. verbrauchte Batterien und ersetzen Sie sie durch neue.

3. Salzkristalle und Pfefferkörner einfüllen



- ▷ Füllen Sie Salzkristalle und Pfefferkörner ein.

4. Gehäuse aufsetzen



1. Setzen Sie das Gehäuse wieder auf den Mahlgutbehälter. Der Punkt auf dem Gehäuse zeigt dabei auf das Dreieck am Mahlgutbehälter.

2. Drehen Sie das Gehäuse im Uhrzeigersinn bis zum Anschlag.

Gebrauch

HINWEIS - Sachschaden

Schalten Sie die Mühle nicht ohne Mahlgut ein, da sonst das Keramik-Mahlwerk Schaden nehmen kann.

1. Drücken Sie den Einschalter ...
... **S** und halten Sie ihn gedrückt, um die **Salzmühle** einzuschalten.
... **P** und halten Sie ihn gedrückt, um die **Pfeffermühle** einzuschalten.
2. Lassen Sie den jeweiligen Einschalter los, um den Mahlvorgang zu beenden.

Mahlgrad einstellen

HINWEIS - Sachschaden

Drehen Sie die Einstellräder nicht bis zum Anschlag fest, wenn Sie einen feineren Mahlgrad einstellen. Lassen Sie immer einen kleinen Restabstand, da sonst das Mahlwerk beim Mahlen verklemmen kann.

1. Wenn sich z.B. noch Mahlgut in den Mahlwerken befindet: Nehmen Sie das Gehäuse ab und drehen Sie die Mühle auf den Kopf, um das Mahlgut aus dem Mahlwerk zu entfernen.
2. Drehen Sie an den beiden Einstellrädern, um den Mahlgrad stufenlos einzustellen.



feiner Mahlgrad



grober Mahlgrad

Reinigen

Mühle reinigen

HINWEIS - Sachschaden

Tauchen Sie die Mühle bzw. Teile davon niemals in Wasser oder eine andere Flüssigkeit ein.

- ▷ Wischen Sie die Mühle von außen mit einem weichen, leicht angefeuchteten Tuch ab, ggf. unter Zusatz eines milden Geschirrspülmittels. Trocknen Sie sie anschließend ab.

Entsorgen

Der Artikel, seine Verpackung und die mitgelieferten Batterien wurden aus wertvollen Materialien hergestellt, die wiederverwertet werden können.

Dies verringert den Abfall und schont die Umwelt.

Entsorgen Sie die **Verpackung** sortenrein. Nutzen Sie dafür die örtlichen Möglichkeiten zum Sammeln von Papier, Pappe und Leichtverpackungen.



Geräte, Batterien und Akkus, die mit diesem Symbol gekennzeichnet sind, dürfen nicht mit dem Hausmüll entsorgt werden!

Sie sind gesetzlich dazu verpflichtet, Altgeräte getrennt vom Hausmüll zu entsorgen. Elektrogeräte enthalten gefährliche Stoffe. Diese können bei unsachgemäßer Lagerung und Entsorgung der Umwelt und Gesundheit schaden. Informationen zu Sammelstellen, die Altgeräte kostenlos entgegennehmen, erhalten Sie bei Ihrer Gemeinde- oder Stadtverwaltung. Leere Batterien und Akkus müssen bei einer Sammelstelle Ihrer Gemeinde- oder Stadtverwaltung oder beim batterievertreibenden Fachhandel abgegeben werden. Kleben Sie bei Lithium-Batterien/-Akkus die Kontakte vor dem Entsorgen ab.

Altgeräte aus privaten Haushalten können bei Sammelstellen der öffentlich-rechtlichen Entsorgungsträger oder bei von Tchibo im Sinne des ElektroG eingerichteten Rücknahmestellen unentgeltlich abgegeben werden. Rücknahmestellen in Ihrer Nähe finden Sie unter: www.take-e-back.de. Weitere Informationen zur kostenlosen Rückgabe von Elektroartikeln finden Sie unter www.tchibo.de/entsorgung